

Ростовская область, Октябрьский район, х. Маркин
Муниципальное бюджетное образовательное учреждение
средняя общеобразовательная школа № 6

КОПИЯ
ВЕРНА



РАБОЧАЯ ПРОГРАММА ПО ТЕХНОЛОГИИ на 2019 - 2020 учебный год

Начальное общее образование, 4А, 4Б класс

Количество часов: 33

УМК: Коньшева Н.М. Технология.4 класс. Издательство «Ассоциация XXI век»

Директор школы
Кацилова И.А.

Муниципальное бюджетное образовательное учреждение средняя общеобразовательная школа № 6 Октябрьского района Ростовской области

Учитель: Зубарева Мария Валентиновна

Татаренко Марина Александровна

1. Планируемые результаты освоения учебного предмета «Технология»

В качестве результата изучения данного предмета предполагается формирование универсальных учебных действий всех видов: личностных, познавательных, регулятивных, коммуникативных.

Личностные

У учащихся будут сформированы:

- положительное отношение и интерес к творческой преобразовательной предметно-практической деятельности;
- осознание своих достижений в области творческой преобразовательной предметно-практической деятельности; способность к самооценке;
- представления об общности нравственно-эстетических категорий (добре и зле, красивом и безобразном, достойном и недостойном) у разных народов и их отражении в предметном мире;
- понимание необходимости гармоничного сосуществования предметного мира с миром природы;
- чувство прекрасного, способность к эстетической оценке окружающей среды обитания;

Могут быть сформированы:

- устойчивое стремление к творческому досугу на основе предметно-практических видов деятельности;
- установка на дальнейшее расширение и углубление знаний и умений по различным видам творческой предметно-практической деятельности;
- привычка к организованности, порядку, аккуратности;
- адекватная самооценка, личностная и социальная активность и инициативность в достижении поставленной цели, изобретательность;
- уважительное отношение к труду, понимание значения и ценности труда.

Метапредметные

Регулятивные

Учащиеся научатся:

- самостоятельно организовывать свое рабочее место в зависимости от характера выполняемой работы, сохранять порядок на рабочем месте;
- планировать предстоящую практическую работу, соотносить свои действия с поставленной целью;
- следовать при выполнении работы инструкциям учителя или представленным в других информационных источниках различных видов: учебнике, дидактическом материале и пр.;
- руководствоваться правилами при выполнении работы;
- устанавливать причинно-следственные связи между выполняемыми действиями и их результатами и прогнозировать действия для получения необходимых результатов;
- осуществлять самоконтроль выполняемых практических действий, корректировку хода практической работы;

Учащиеся получают возможность научиться:

- самостоятельно определять творческие задачи и выстраивать оптимальную последовательность действий для реализации замысла;
- прогнозировать конечный результат и самостоятельно подбирать средства и способы работы для его получения.

Познавательные

Учащиеся научатся:

- находить необходимую для выполнения работы информацию в материалах

*Директор
Качанова И.В.*



- учебника, рабочей тетради;
- анализировать предлагаемую информацию (образцы изделий, простейшие чертежи, эскизы, рисунки, схемы, модели), сравнивать, характеризовать и оценивать возможность её использования в собственной деятельности;
- анализировать устройство изделия: выделять и называть детали и части изделия, их форму, взаимное расположение, определять способы соединения деталей;
- выполнять учебно-познавательные действия в материализованной и умственной форме, находить для их объяснения соответствующую речевую форму;

Учащиеся получают возможность научиться:

- осуществлять поиск и отбирать необходимую информацию из дополнительных доступных источников (справочников, детских энциклопедий и пр.);
- самостоятельно комбинировать и использовать освоенные технологии в соответствии с конструктивной или декоративно-художественной задачей;
- понимать особенности проектной деятельности, выдвинуть несложную проектную идею в соответствии с поставленной целью, мысленно создать конструктивный замысел, осуществить выбор средств и способов для его практического воплощения, аргументированно защищать продукт проектной деятельности;

Коммуникативные

Учащиеся научатся:

- организовывать под руководством учителя совместную работу в группе: распределять роли, сотрудничать, осуществлять взаимопомощь;
- формулировать собственные мнения и идеи, аргументированно их излагать;
- выслушать мнения и идеи товарищей, учитывать их при организации собственной деятельности и совместной работы;
- в доброжелательной форме комментировать и оценивать достижения товарищей, высказывать им свои предложения и пожелания;
- проявлять заинтересованное отношение к деятельности своих товарищей и результатам их работы;

Учащиеся получают возможность научиться:

- самостоятельно организовывать элементарную творческую деятельность в малых группах: разработка замысла, поиск путей его реализации, воплощение, защита.

Предметные результаты

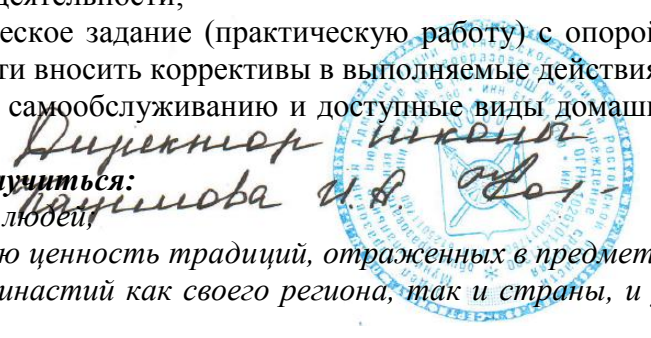
Общекультурные и общетрудовые компетенции. Основы культуры труда, самообслуживание

Учащиеся научатся:

- иметь представление о наиболее распространенных в своем регионе традиционных народных промыслах и ремеслах, современных профессиях (в том числе профессиях своих родителей) и описывать их особенности;
- понимать общие правила создания предметов рукотворного мира: соответствие изделия обстановке, удобство (функциональность), прочность, эстетическую выразительность — и руководствоваться ими в практической деятельности;
- планировать и выполнять практическое задание (практическую работу) с опорой на инструкционную карту; при необходимости вносить коррективы в выполняемые действия;
- выполнять доступные действия по самообслуживанию и доступные виды домашнего труда.

Учащиеся получают возможность научиться:

- уважительно относиться к труду людей;
- понимать культурно-историческую ценность традиций, отраженных в предметном мире, в том числе традиций трудовых династий как своего региона, так и страны, и уважать их;



– понимать особенности проектной деятельности, осуществлять под руководством учителя элементарную проектную деятельность в малых группах: разрабатывать замысел, искать пути его реализации, воплощать его в продукте, демонстрировать готовый продукт (изделия, комплексные работы, социальные услуги).

Технология ручной обработки материалов. Элементы графической грамоты

Учащиеся научатся:

– на основе полученных представлений о многообразии материалов, их видах, свойствах, происхождении, практическом применении в жизни осознанно подбирать доступные в обработке материалы для изделий по декоративно-художественным и конструктивным свойствам в соответствии с поставленной задачей;

– отбирать и выполнять в зависимости от свойств освоенных материалов оптимальные и доступные технологические приемы их ручной обработки (при разметке деталей, их выделении из заготовки, формообразовании, сборке и отделке изделия);

– применять приемы рациональной безопасной работы ручными инструментами: чертежными (линейка, угольник, циркуль), режущими (ножницы) и колющими (швейная игла);

– выполнять символические действия моделирования и преобразования модели и работать с простейшей технической документацией: распознавать простейшие чертежи и эскизы, читать их и выполнять разметку с опорой на них; изготавливать плоскостные и объемные изделия по простейшим чертежам, эскизам, схемам, рисункам.

Учащиеся получат возможность научиться:

– отбирать и выстраивать оптимальную технологическую последовательность реализации собственного или предложенного учителем замысла;

– прогнозировать конечный практический результат и самостоятельно комбинировать художественные технологии в соответствии с конструктивной или декоративно-художественной задачей.

Конструирование и моделирование

Учащиеся научатся:

– анализировать устройство изделия: выделять детали, их форму, определять взаимное расположение, виды соединения деталей;

– решать простейшие задачи конструктивного характера по изменению вида и способа соединения деталей: на достраивание, придание новых свойств конструкции;

– изготавливать несложные конструкции изделий по рисунку, простейшему чертежу или эскизу, образцу и доступным заданным условиям.

Учащиеся получат возможность научиться:

– соотносить объемную конструкцию, основанную на правильных геометрических формах, с изображениями их разверток;

– создавать мысленный образ конструкции с целью решения определенной конструкторской задачи или передачи определенной художественно-эстетической информации; воплощать этот образ в материале.

Практика работы на компьютере

Учащиеся научатся:

– выполнять на основе знакомства с персональным компьютером как техническим средством, его основными устройствами и их назначением базовые действия с компьютером и другими средствами ИКТ, используя безопасные для органов зрения, нервной системы, опорно-двигательного аппарата эргономичные приемы работы; выполнять компенсирующие физические упражнения (мини-зарядку);

– пользоваться компьютером для поиска и воспроизведения необходимой информации;

– пользоваться компьютером для решения доступных учебных задач с простыми информационными объектами (текстом, рисунками, доступными электронными ресурсами).

Учащиеся получат возможность научиться пользоваться доступными приемами работы с готовой текстовой, визуальной, звуковой информацией в сети Интернет, а также познакомиться с доступными способами ее получения, хранения, переработки.

2. Содержание учебного предмета

Общекультурные и общетрудовые компетенции. Основы культуры труда, самообслуживания

Трудовая деятельность и ее значение в жизни человека. Рукотворный мир как результат труда человека; разнообразие предметов рукотворного мира (*архитектура*, техника, предметы быта и декоративно-прикладного искусства и т. д.) разных народов России (на примере 2–3 народов). Особенности тематики, материалов, внешнего вида изделий декоративного искусства разных народов, отражающие природные, географические и социальные условия конкретного народа.

Элементарные общие правила создания предметов рукотворного мира (удобство, эстетическая выразительность, прочность; гармония предметов и окружающей среды). Бережное отношение к природе как источнику сырьевых ресурсов. Мастера и их профессии; *традиции и творчество мастера в создании предметной среды (общее представление)*.

Анализ задания, организация рабочего места в зависимости от вида работы, планирование трудового процесса. Рациональное размещение на рабочем месте материалов и инструментов, *распределение рабочего времени*. Отбор и анализ информации (из учебника и других дидактических материалов), ее использование в организации работы. Контроль и корректировка хода работы. Работа в малых группах, осуществление сотрудничества, выполнение социальных ролей (руководитель и подчиненный).

Элементарная творческая и проектная деятельность (создание замысла, его детализация и воплощение). Несложные коллективные, групповые и индивидуальные проекты. Культура межличностных отношений в совместной деятельности. Результат проектной деятельности – изделия, услуги (например, помощь ветеранам, пенсионерам, инвалидам), праздники и т. п.

Выполнение доступных видов работ по самообслуживанию, домашнему труду, оказание доступных видов помощи малышам, взрослым и сверстникам.

Технология ручной обработки материалов. Элементы графической грамоты

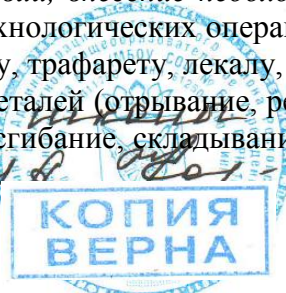
Общее понятие о материалах, их происхождении. Исследование элементарных физических, механических и технологических свойств доступных материалов. *Многообразие материалов и их практическое применение в жизни*.

Подготовка материалов к работе. Экономное расходование материалов. *Выбор материалов по их декоративно-художественным и конструктивным свойствам, использование соответствующих способов обработки материалов в зависимости от назначения изделия*.

Инструменты и приспособления для обработки материалов (знание названий используемых инструментов), выполнение приемов их рационального и безопасного использования.

Общее представление о технологическом процессе: анализ устройства и назначения изделия; выстраивание последовательности практических действий и технологических операций; подбор материалов и инструментов; экономная разметка; обработка с целью получения деталей, сборка, отделка изделия; проверка изделия в действии, внесение необходимых дополнений и изменений. Называние и выполнение основных технологических операций ручной обработки материалов: разметка деталей (на глаз, по шаблону, трафарету, лекалу, копированием, с помощью линейки, угольника, циркуля), выделение деталей (отрывание, резание ножницами, канцелярским ножом), формообразование деталей (сгибание, складывание и др.), сборка изделия (клеевое, ниточное, проволочное, винтовое и другие виды соединения), отделка изделия или его деталей (окрашивание, вышивка, аппликация и др.). Выполнение отделки в соответствии с особенностями декоративных орнаментов разных народов России (растительный, геометрический и другие орнаменты).

Использование измерений и построений для решения практических задач. Виды условных графических изображений: рисунок, простейший чертеж, эскиз, развертка, схема (их



узнавание). Назначение линий чертежа (контур, линия надреза, сгиба, размерная, осевая, центровая, *разрыва*). Чтение условных графических изображений. Разметка деталей с опорой на простейший чертеж, эскиз. Изготовление изделий по рисунку, простейшему чертежу или эскизу, схеме.

Конструирование и моделирование

Общее представление о конструировании как создании конструкции каких-либо изделий (технических, бытовых, учебных и пр.). Изделие, деталь изделия (общее представление). Понятие о конструкции изделия; *различные виды конструкций и способы их сборки*. Виды и способы соединения деталей. Основные требования к изделию (соответствие материала, конструкции и внешнего оформления назначению изделия).

Конструирование и моделирование изделий из различных материалов по образцу, рисунку, простейшему *чертежу или эскизу и по заданным условиям (технологическим, функциональным, декоративно-художественным и пр.)*. Конструирование и моделирование на компьютере и в интерактивном конструкторе.

Практика работы на компьютере

Информация, ее отбор, анализ и систематизация. Способы получения, хранения, переработки информации.

Назначение основных устройств компьютера для ввода, вывода, обработки информации. Включение и выключение компьютера и подключаемых к нему устройств. Клавиатура, *общее представление о правилах клавиатурного письма*, пользование мышью, использование простейших средств текстового редактора. *Простейшие приемы поиска информации: по ключевым словам, каталогам*. Соблюдение безопасных приемов труда при работе на компьютере; бережное отношение к техническим устройствам. Работа с ЦОР (цифровыми образовательными ресурсами), готовыми материалами на электронных носителях.

Работа с простыми информационными объектами (текст, таблица, схема, рисунок): преобразование, создание, сохранение, удаление. Создание небольшого текста по интересной детям тематике. Вывод текста на принтер. Использование рисунков из ресурса компьютера, программ Word и Power Point.


3. Тематическое планирование


№ урока	Дата	Тема	Количество часов
1 четверть			
Из глубины веков – до наших дней (12 ч)			
1		Правила ТБ на уроках технологии. Повторение и обобщение пройденного.	1
2		Керамика в культуре народов мира. Лепка сосуда по традиционным канонам гончарного искусства.	1
3		Керамика в культуре народов мира. Лепка сосуда по традиционным канонам гончарного искусства	1
4		Керамика в культуре народов мира. Роспись сосуда символическим орнаментом по традиционным канонам.	1
5		Архитектурная керамика. Изразец. Декоративная плитка.	1
6		Архитектурная керамика. Изразец (продолжение). Коллективное панно.	1
7		Древнее ремесло – плетение изделий. Плетёная коробочка.	1

8		Мини-проекты (переконструирование, доконструирование и проектирование изделий в технике плетения из полос).	1
2 четверть			
9		Украшения в культуре народов мира. Цепочки из бисера. Технология изготовления узора «колечки».	1
10		Украшения в культуре народов мира. Цепочки из бисера. Технология изготовления узора «крестик».	1
11		Проектирование и изготовление цепочки из бисера на основе традиционных канонов ритма и симметрии.	1
12		Мини-проект. Проектирование и изготовление цепочки из бисера на основе традиционных канонов ритма и симметрии (завершение работы).	1
Традиции мастеров в изделиях для праздника (7 ч)			
13		Бумагопластика. Изготовление форм приёмом гофрирования. Гофрированная подвеска.	1
14		Бумагопластика. Конструирование форм приёмом гофрирования. Гофрированная подвеска (творческие работы).	1
15		Бумагопластика. Раскладные картинки.	1
3 четверть			
16		Традиции новогодних праздников и карнавалов. Карнавальные шапочки (оригами).	1
17		Традиции новогодних праздников и карнавалов. Карнавальные маски.	1
18		Традиционные народные праздники. Святочные фигурные пряники по традиционным канонам (лепка из солёного теста).	1
19		Барельеф в декоративном изделии. Конструирование и изготовление декоративной рамки для фото (барельеф).	1
Мастера и подмастерья. Зимнее рукоделие. (9 ч)			
20		Простейшие приёмы вязания крючком; цепочки.	1
21		Цепочки; панно из цепочек.	1
22		Петельный шов: технология выполнения.	1
23		Петельный шов. Сувениры из ткани и ниток.	1
24		Петельный шов и его использование в отделке изделий. Декоративные кармашки из ткани: изготовление выкройки.	1
25		Декоративные кармашки из ткани: разметка и раскрой, подготовка деталей изделия к сборке. Петельный шов.	1
4 четверть			
26		Петельный шов и его использование в отделке изделий.	1

		Декоративные кармашки из ткани (завершение работы).	
27		Технологии окантовки картона. Обложка для проездного билета.	1
28		Простые переплетные работы. Жёсткий переплёт. Ремонт книги.	1
В каждом деле – свои секреты (5 ч)			
29		Соломенных дел мастера. Приёмы и технологии аппликации из соломки.	1
30		Соломенных дел мастера. Приёмы и технологии аппликации из соломки.	1
31		Соломенных дел мастера. Технологии изготовления простых соломенных подвесок-звёздочек.	1
32		Мини-проект: Игрушки из волокнистых материалов по народным образцам. Золотой петушок.	1
33		Мини-проект: Игрушки из волокнистых материалов по народным образцам. Золотой петушок. Выставка лучших детских работ	1



РАССМОТРЕНО
 протокол заседания методического
 объединения МБОУ СОШ № 6
 от 27.08.2019 № 1
 Руководитель ШМО начальных классов
 Е.В. Полонская

СОГЛАСОВАНО
 Заместитель директора по УВР
 М.Н. Фисенко
 30.08.2019